


Jeśli macie dodatkowe pytania... pytajcie!

Ośrodek Działań Ekologicznych „Źródła”
Warszawa, al. Niepodległości 186
tel. 022 636 69 10
psubraty@zrodla.org

Projektem zajmuje się Michał Pawełczak i Piotr Mazurek



Szukajcie informacji w internecie:

www.zwierzeta.warszawa.pl - strona naszego projektu

<http://www.empatia.pl> - Stowarzyszenie Empatia

<http://www.viva.org.pl> - Fundacja Viva

<http://www.toz.pl> - Towarzystwo Opieki nad Zwierzętami

<http://.cites.zrodla.org> - Egzotyczni Więźniowie

<http://www.strazdlazwierzat.com.pl> - Straż dla Zwierząt

<http://www.strazmiejska.waw.pl> - Ekopatrol Straży Miejskiej

Psu bratki

Ochrona humanitarna zwierząt



www.zwierzeta.warszawa.pl

Witajcie!



Witajcie!

Bierzecie udział w projekcie "Psubraty. Ochrona humanitarna zwierząt". Wszystkie informacje na jego temat znajdziecie w internecie na stronie internetowej www.zwierzeta.warszawa.pl spotka się z Wami również pracownik naszego Ośrodka, który przeprowadzi dla Was warsztaty i odpowie na Wasze pytania. Poproście również Waszego nauczyciela o przeprowadzenie lekcji nt. zwierząt.

Waszym zadaniem jest:


- przygotowanie raportu dotyczącego zwierząt żyjących w waszej dzielnicy w formie prezentacji powerpoint albo dokumentu tekstowego
- przygotowanie czegoś (np. plakatu, ulotki, przedstawienia, piosenki, strony internetowej) promującego pozytywne zachowania wobec zwierząt
- zorganizowanie spotkania-debaty nt. sytuacji zwierząt żyjących w waszej dzielnicy.

Wasze prace przysyłacie do organizatora projektu czyli Ośrodka Działań Ekologicznych "Źródła", a my zbieramy wszystkie i zamieszczamy je na stronie internetowej www.zwierzeta.warszawa.pl. Najciekawsze prace plastyczne zostaną wykorzystane do wydania kalendarza na 2008 rok.

Na zakończenie zaprosimy Was na wielkie ogólnowarszawskie zakończenie projektu, gdzie będziecie mogli pochwalić się swoimi osiągnięciami i pokazać swoje prace zaproszonym gościom i mediom.

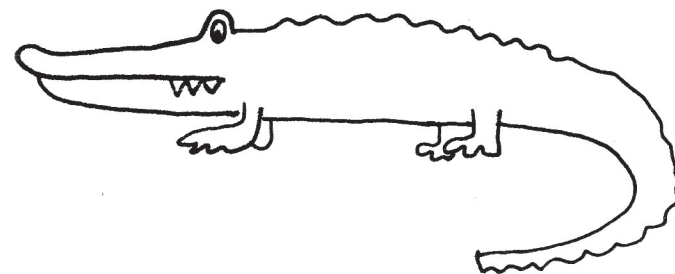
Mamy nadzieję, że kochacie zwierzęta i że udział w projekcie "Psubraty" przyniesie Wam wiele satysfakcji i zabawy.

Życzymy Wam powodzenia
organizatorzy projektu




Spotkanie debata nt. sytuacji zwierząt żyjących w Waszej dzielnicy.

Po przygotowaniu raportu – kiedy już staniecie się specjalistami od zwierząt, zorganizujecie w szkole spotkanie na ten temat. Zaprosicie **gości** np. urzędników, pracowników schroniska, ekologów, a także rodziców. Na Waszą debatę przyjdzie też specjalny **ekspert** z dziedziny praw zwierząt.



Na spotkaniu przedstawcie wyniki swoich badań – możecie odczytać raport lub pokazać prezentację. Przygotujcie sobie pytania do gości, poproście o komentarz do Waszego raportu. Razem zastanówcie się co można zrobić by zwierzętom w Waszej okolicy żyło się lepiej. Prześlijcie nam (np. e-mailem) które spawozdanie ze spotkania, możecie dołączyć też zdjęcia



Element kampanii promującej pozytywne zachowania wobec zwierząt

Kiedy już wiecie w jakich warunkach żyją zwierzęta w Waszej dzielnicy i znacie ich problemy, przygotujcie **coś co przekona warszawiaków do dobrego traktowania zwierząt**. Może to być plakat, wzór ulotki, pocztówki, naklejki, piosenka, wiersz, przedstawienie, strona internetowa. Wybór należy do Was. Gotowe prace przyslijcie do nas (adres na końcu).

Najciekawsze prace będziemy pokazywać podczas uroczystego zakończenia i podsumowania projektu, wówczas odbędzie się wystawa prac, pokaz prezentacji i przedstawień.




Najlepsze prace plastyczne wykorzystamy do wydrukowania kalendarza na 2008 rok.

Materiały, które nam przysyłacie tzn. raporty, prace plastyczne i inne spakujcie razem i dokładnie **opiszcie** na każdej przysyłanej rzeczy (nazwa i adres szkoły, opiekun grupy, nazwiska uczniów).

Dodatkowo możecie dołączyć

- Podziękowania (tutaj możecie podziękować różnym osobom za okazaną Wam pomoc).
- Informacje o przebiegu projektu (dlaczego wybraliście te zagadnienia, jak przebiegała Wasza praca, kto Wam pomagał, z jakich metod korzystaliście np. ankiety, wywiady).

Materiały należy dostarczyć do biura Ośrodka Działań Ekologicznych "Źródła", Warszawa, al. Niepodległości 186 lok. 10




Ale o jakie zwierzęta chodzi?

Oprócz psów i kotów w mieście mieszka mnóstwo różnych zwierząt:

- inne zwierzęta domowe (chomiki, króliki, żółwie, rybki ...),
- zwierzęta bezdomne,
- zwierzęta dzikie (ssaki, ptaki, gady, płazy, ryby, pajęczaki, mięczaki itd.),
- zwierzęta gospodarskie,
- zwierzęta w sklepach zoologicznych (często egzotyczne),
- zwierzęta w zoo,
- zwierzęta w cyrkach,
- zwierzęta w laboratoriach,
- zwierzęta w szkołach
- zwierzęta ratownicy, zwierzęta w policji, psy – przewodnicy osób niewidomych.

To od Was zależy, którymi najbardziej chcielibyście się zająć, możecie wybrać jeden lub kilka rodzajów zwierząt.



Projekt wymaga sporo wysiłku i zaangażowania, dlatego radzimy Wam pracować **w grupie**. Możecie wówczas podzielić się zadaniami zgodnie z Waszymi zainteresowaniami. Trzeba będzie:


- zebrać i opracować informacje
- przeprowadzić ankiety i zanalizować ankiety
- przeprowadzić wywiady
- przeprowadzić obserwacje
- wykonać fotografie
- zorganizować debatę
- poprowadzić debatę
- przygotować plakaty lub ulotki lub inne prace plastyczne.



Zastanówcie się kto będzie **liderem** Waszej grupy.

Wyznaczcie sobie **terminy** i trzymajcie się ich, żeby na czas skończyć prace.

Aby dobrze wykonać zadanie będziecie musieli poszperać w internecie, wybrać się do urzędu miasta lub dzielnicy, przeprowadzić wywiady.



Starajcie się jak najwięcej zrobić **samodzielnie**, ale nie obawiajcie się prosić o pomoc innych, nauczycieli, urzędników. Jeśli będziecie mieli z czymś problem, możecie zgłaszać się również do nas czyli do pracowników Ośrodka Działań Ekologicznych "Źródła" (kontakty na końcu).



Raport o zwierzętach Waszej dzielnicy

Kiedy już zbierzecie wszystkie potrzebne informacje, przygotujcie na ich podstawie raport. W raporcie zamieście wszystkie najważniejsze informacje, a także rysunki czy zdjęcia (Uwaga! Zdjęcia muszą być Waszego autorstwa! Wasze czyli uczniów lub nauczycieli Waszej szkoły, albo Waszych rodziców, rodzeństwa. Nie przysyłajcie zdjęć czy grafik ściągniętych z internetu czy zeskanowanych z książek. Wykorzystanie takich prac byłoby naruszeniem praw autorskich!). Jeśli cytowaliście jakieś artykuły czy dokumenty podajcie źródła cytatów i sporządźcie bibliografię.

Raport może być w formie **prezentacji albo dokumentu tekstowego** (np. przygotowany w programie Word albo Open Office) – koniecznie w wersji elektronicznej.

Po zakończeniu prac dajcie raport do przeczytania kilku osobom, rodzicom, nauczycielom (np. poloniście, biologowi) i poproście aby nanieśli ewentualne poprawki. Niech będzie jak najlepsza! Po sprawdzeniu opisu wypalcie płytę.

